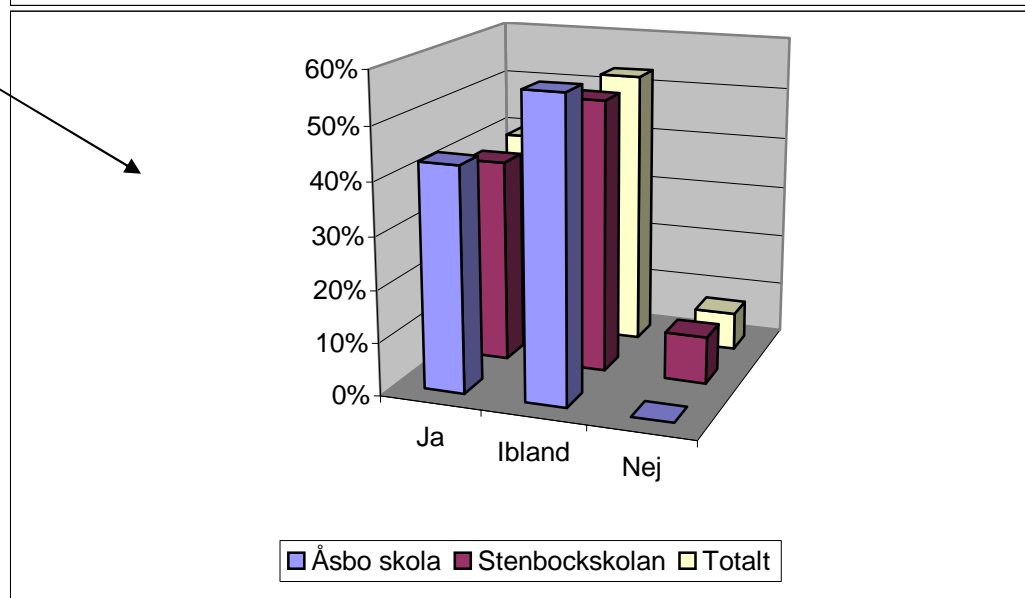
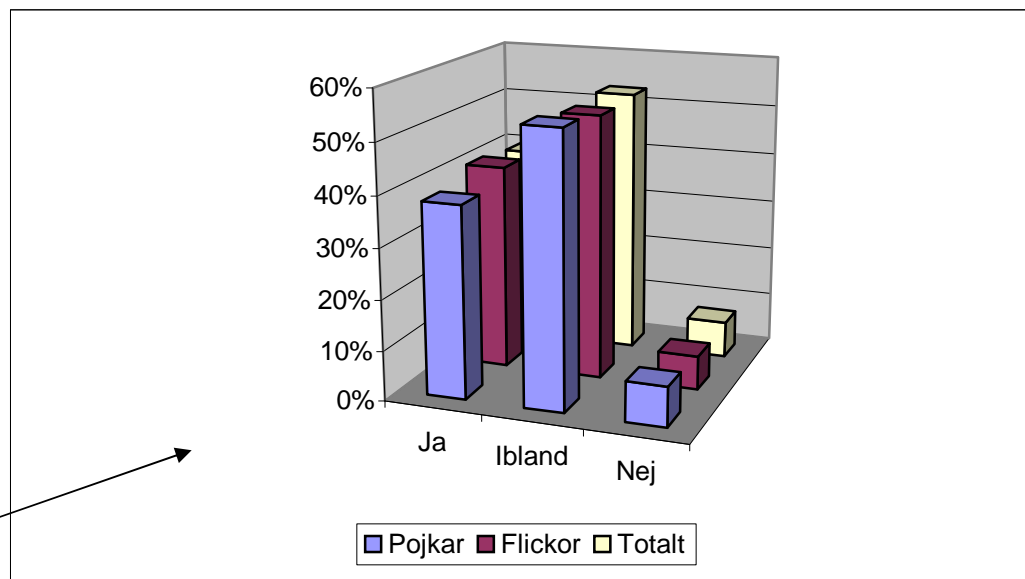


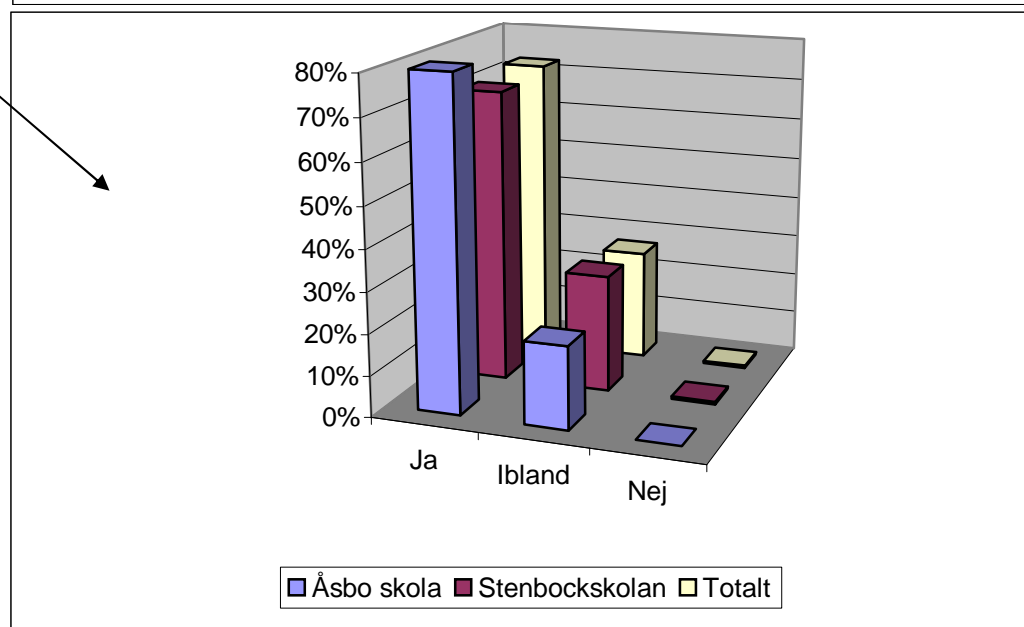
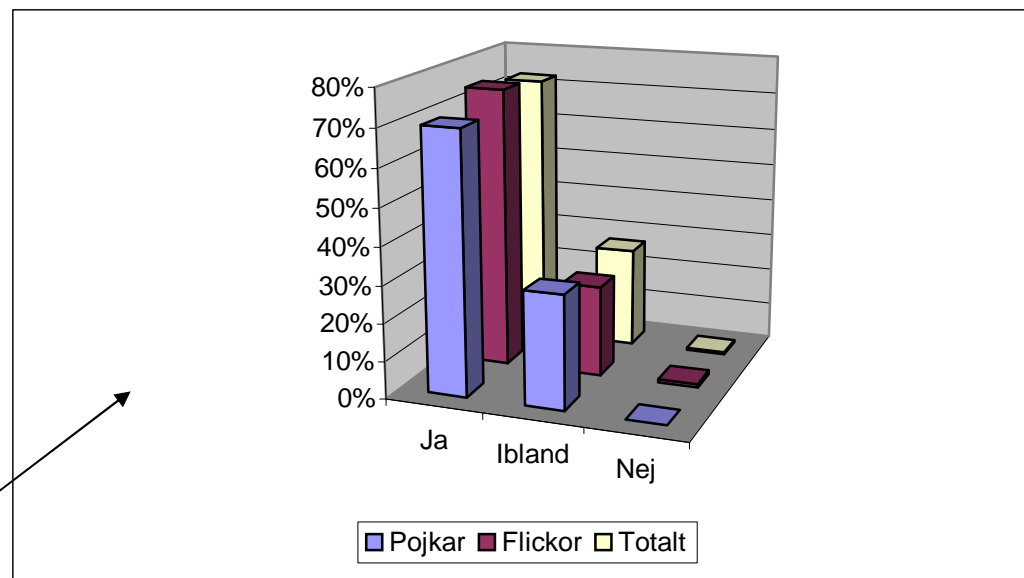
1. Det är lugn och ro under lektionerna i min klass

	Ja	Ibland	Nej	Antal
Pojkar	38%	54%	8%	42%
Flickor	41%	52%	7%	58%
Totalt	40%	53%	7%	100%
Åsbo skola	43%	57%	0%	20%
Stenbockskolans	39%	52%	9%	80%
Totalt	40%	53%	7%	100%



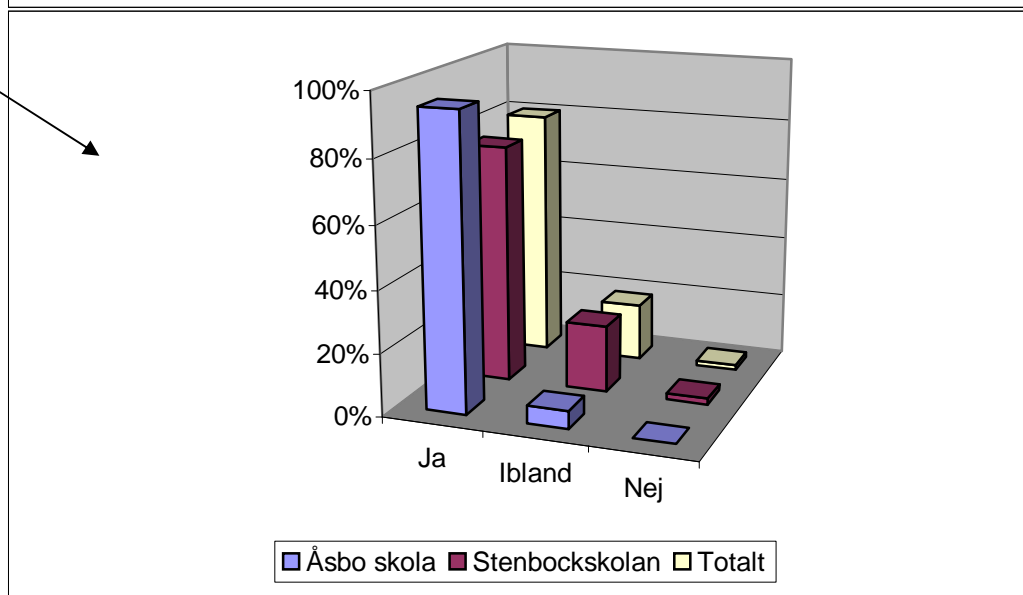
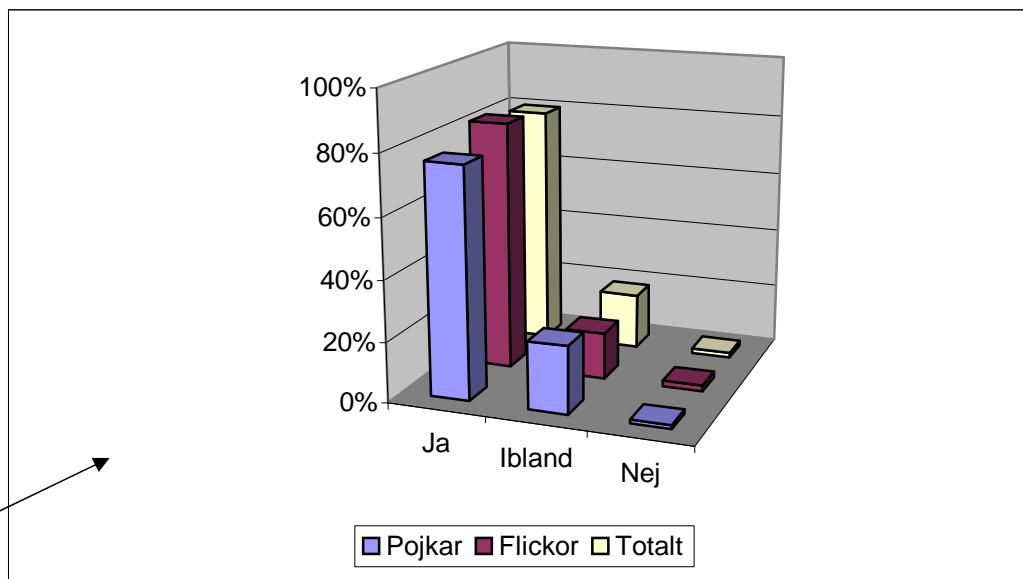
2. När läraren förklarar något förstår jag vad han/hon menar

	Ja	Ibland	Nej	Antal
Pojkar	70%	30%	0%	42%
Flickor	75%	24%	1%	58%
Totalt	73%	27%	1%	100%
Åsbo skola	80%	20%	0%	20%
Stenbockskolan	71%	28%	1%	80%
Totalt	73%	27%	1%	100%



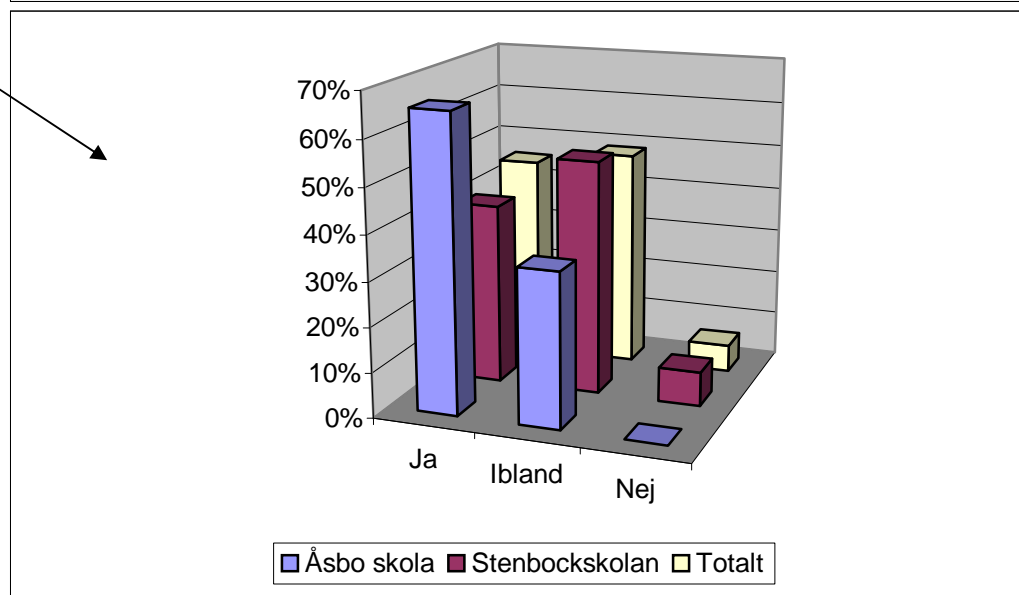
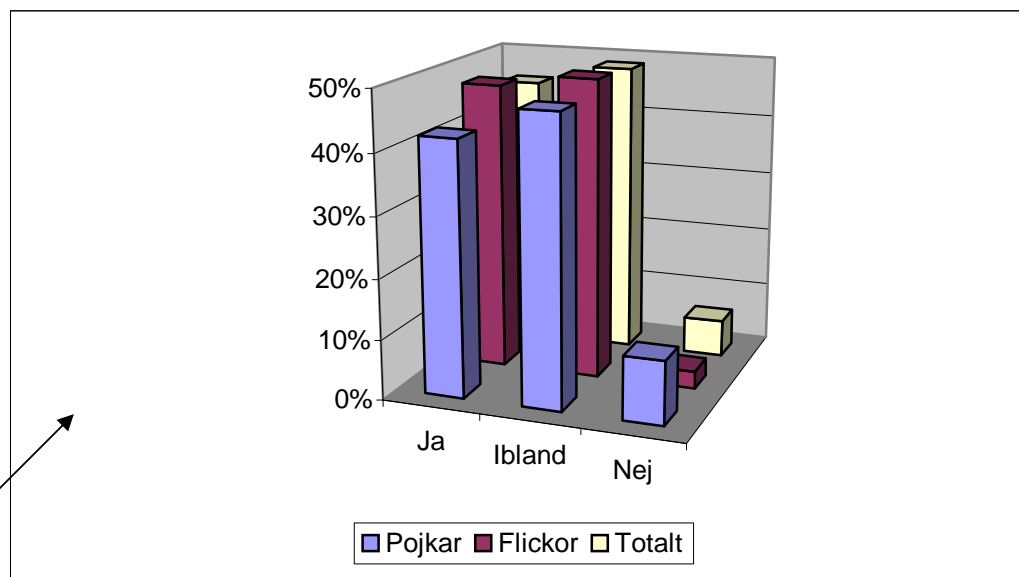
3. Om det är något jag inte förstår eller klarar av, får jag alltid hjälp av min lärare

	Ja	Ibland	Nej	Antal
Pojkar	76%	22%	1%	42%
Flickor	83%	16%	2%	58%
Totalt	80%	18%	2%	100%
Åsbo skola	94%	6%	0%	20%
Stenbockskolan	76%	22%	2%	80%
Totalt	80%	18%	2%	100%



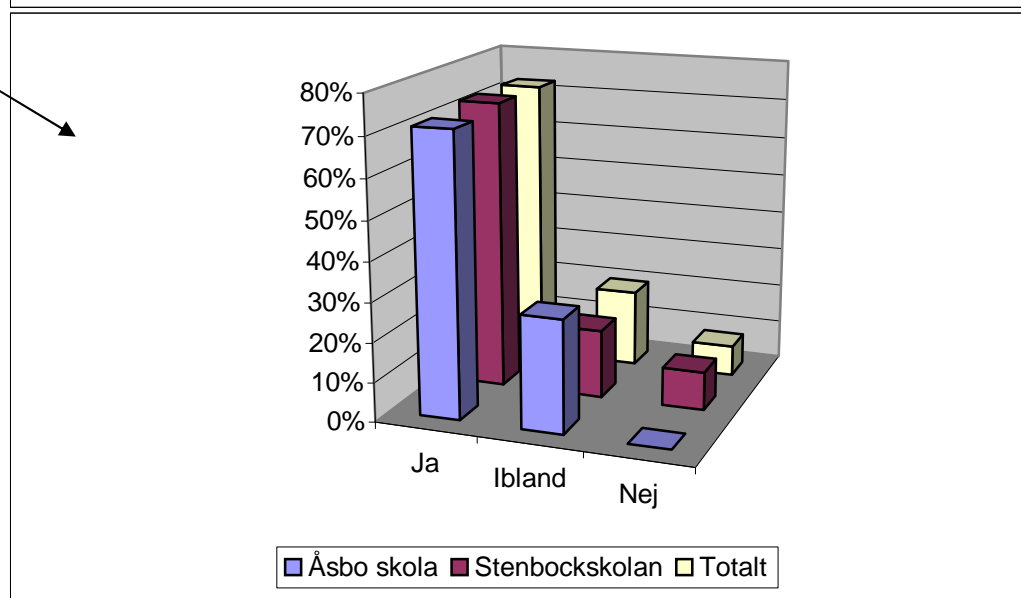
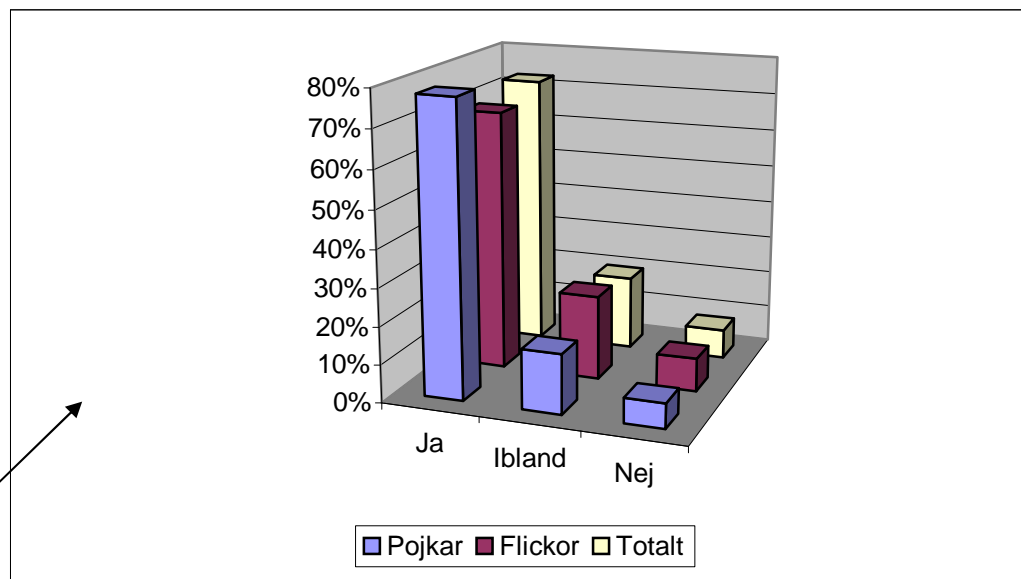
4. Vi elever samarbetar bra i klassen

	Ja	Ibland	Nej	Antal
Pojkar	42%	47%	11%	42%
Flickor	48%	50%	3%	58%
Totalt	45%	49%	6%	100%
Åsbo skola	66%	34%	0%	20%
Stenbockskolan	40%	52%	8%	80%
Totalt	45%	49%	6%	100%



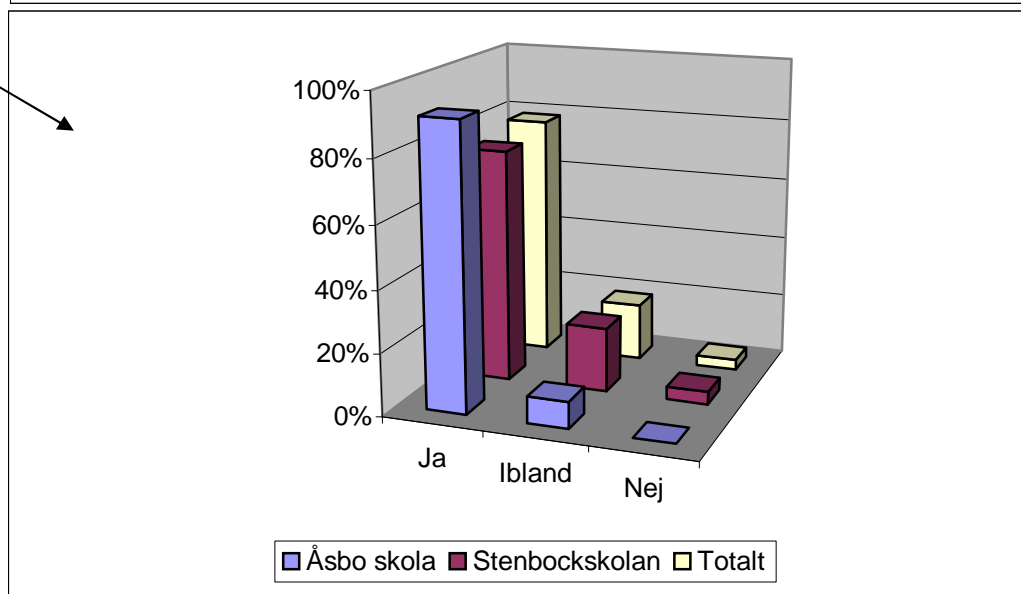
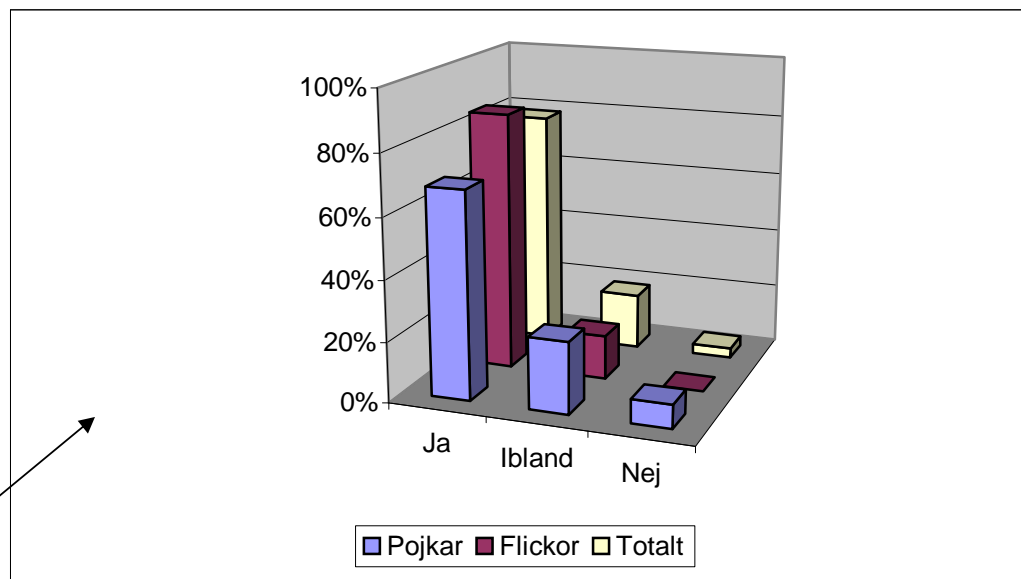
5. Jag vågar ställa frågor på lektionerna

	Ja	Ibland	Nej	Antal
Pojkar	78%	16%	7%	42%
Flickor	69%	22%	9%	58%
Totalt	73%	20%	8%	100%
Åsbo skola	71%	29%	0%	20%
Stenbockskolan	73%	17%	10%	80%
Totalt	73%	20%	8%	100%



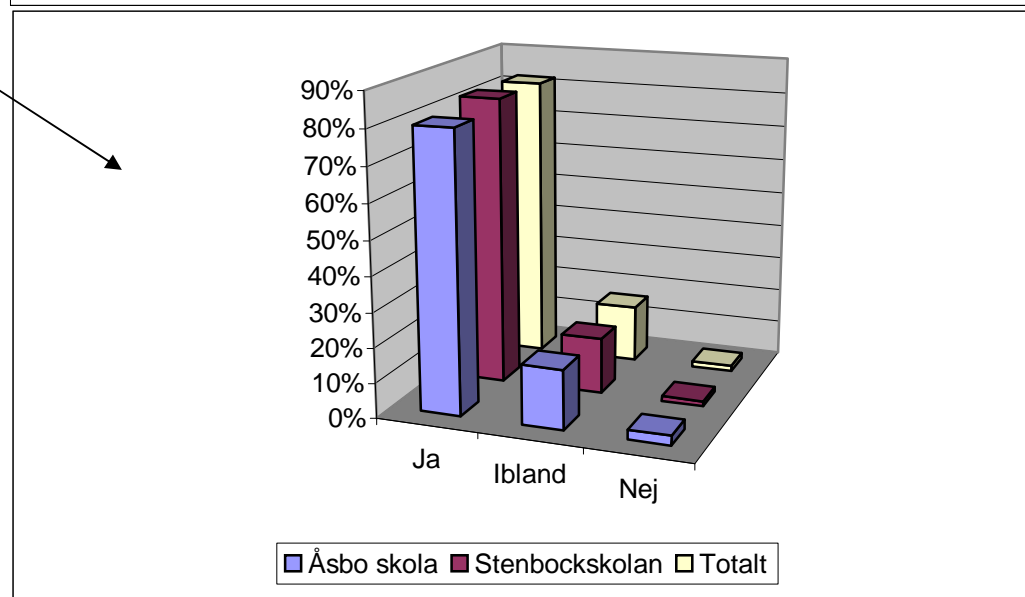
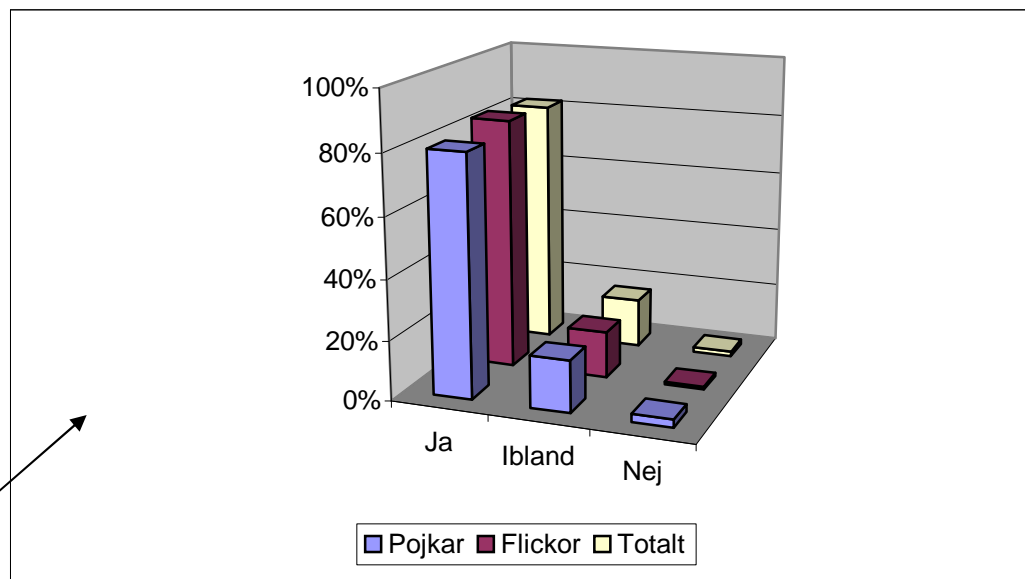
6. Jag trivs bra med min lärare/mina lärare

	Ja	Ibland	Nej	Antal
Pojkar	68%	24%	8%	42%
Flickor	85%	15%	0%	58%
Totalt	78%	18%	3%	100%
Åsbo skola	91%	9%	0%	20%
Stenbockskolan	75%	21%	4%	80%
Totalt	78%	18%	3%	100%



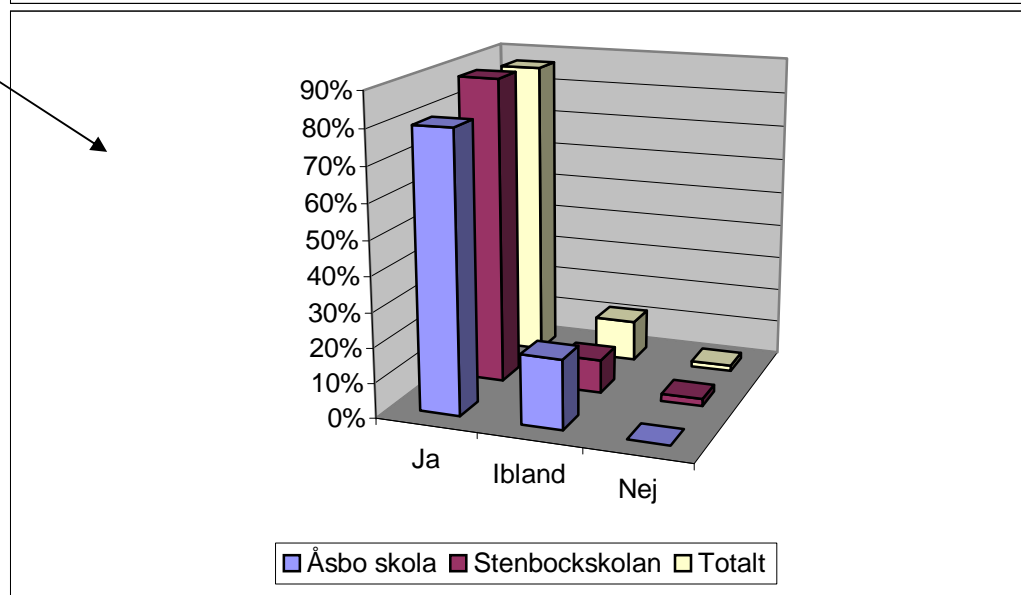
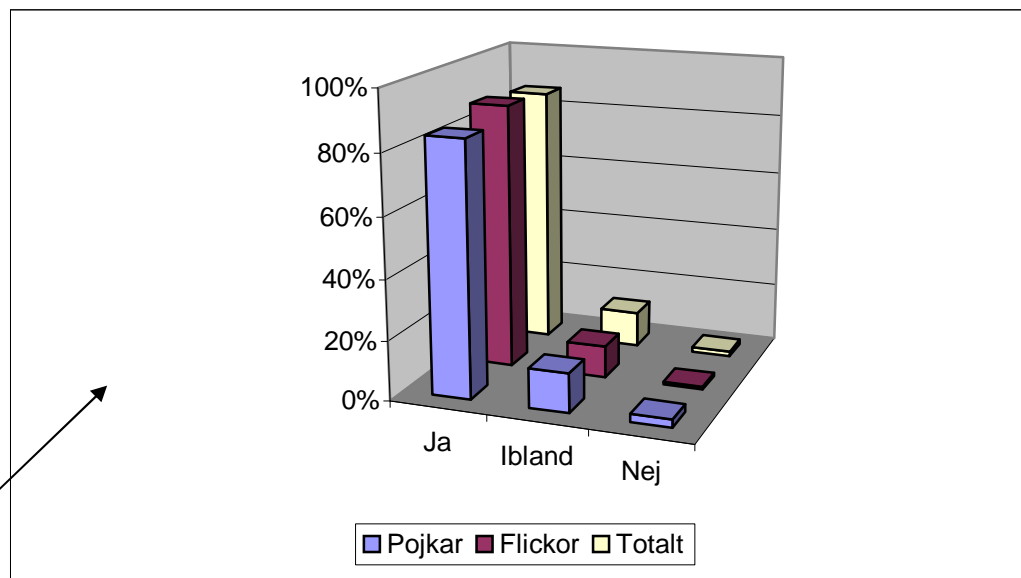
7. Jag känner mig trygg i skolan

	Ja	Ibland	Nej	Antal
Pojkar	80%	17%	3%	42%
Flickor	83%	16%	1%	58%
Totalt	82%	16%	2%	100%
Åsbo skola	80%	17%	3%	20%
Stenbockskolan	83%	16%	1%	80%
Totalt	82%	16%	2%	100%



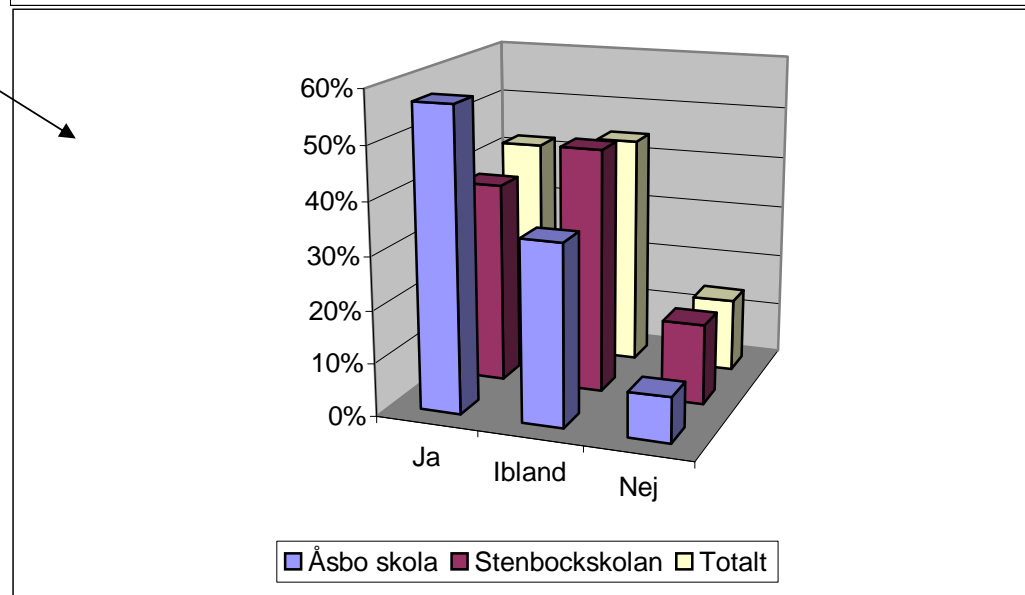
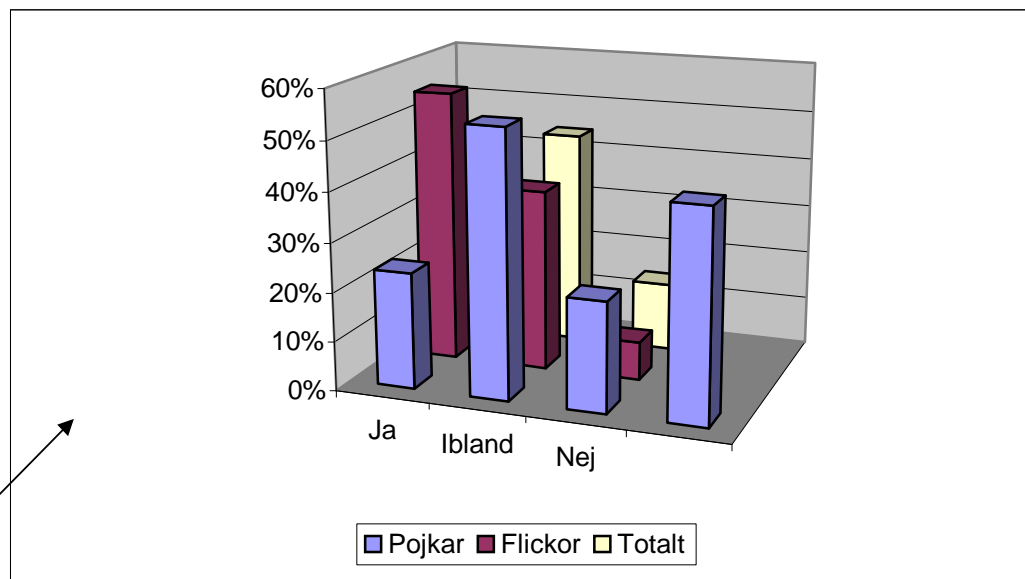
8. Jag har någon att vara tillsammans med på rasterna

	Ja	Ibland	Nej	Antal
Pojkar	84%	13%	3%	42%
Flickor	88%	11%	1%	58%
Totalt	87%	12%	2%	100%
Åsbo skola	80%	20%	0%	20%
Stenbockskolan	88%	10%	2%	80%
Totalt	87%	12%	2%	100%



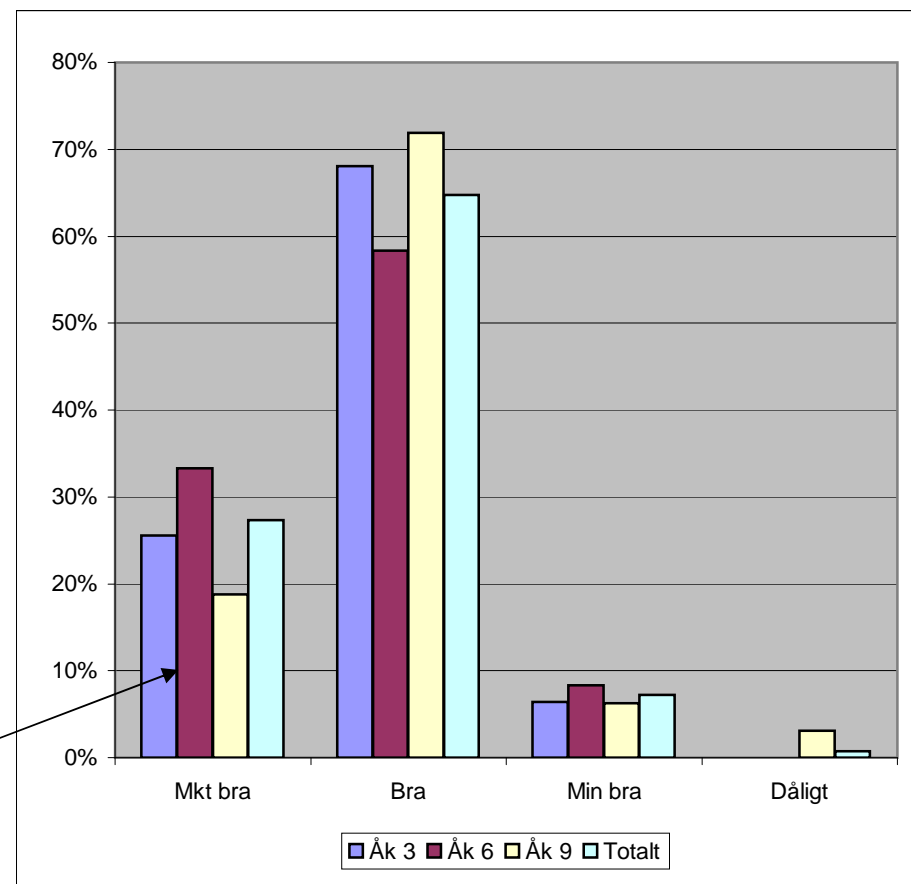
9. Jag tycker att det är roligt att gå till skolan

	Ja	Ibland	Nej	Antal
Pojkar	24%	54%	22%	42%
Flickor	55%	37%	8%	58%
Totalt	42%	44%	14%	100%
Åsbo skola	57%	34%	9%	20%
Stenbockskolan	38%	47%	15%	80%
Totalt	42%	44%	14%	100%



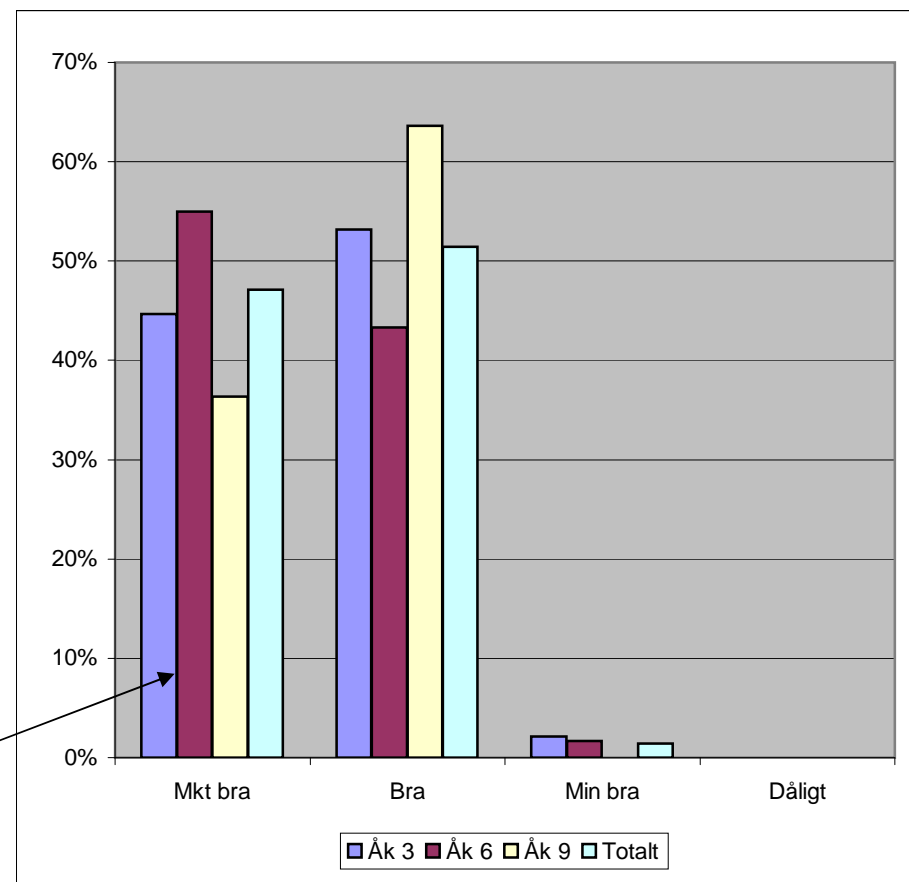
1. Hur tycker du att samverkan mellan hem och skola fungerar idag?

	Mkt bra	Bra	Min bra	Dåligt	Antal
Åk 3	26%	68%	6%	0%	34%
Åk 6	33%	58%	8%	0%	43%
Åk 9	19%	72%	6%	3%	24%
Totalt	27%	65%	7%	1%	100%



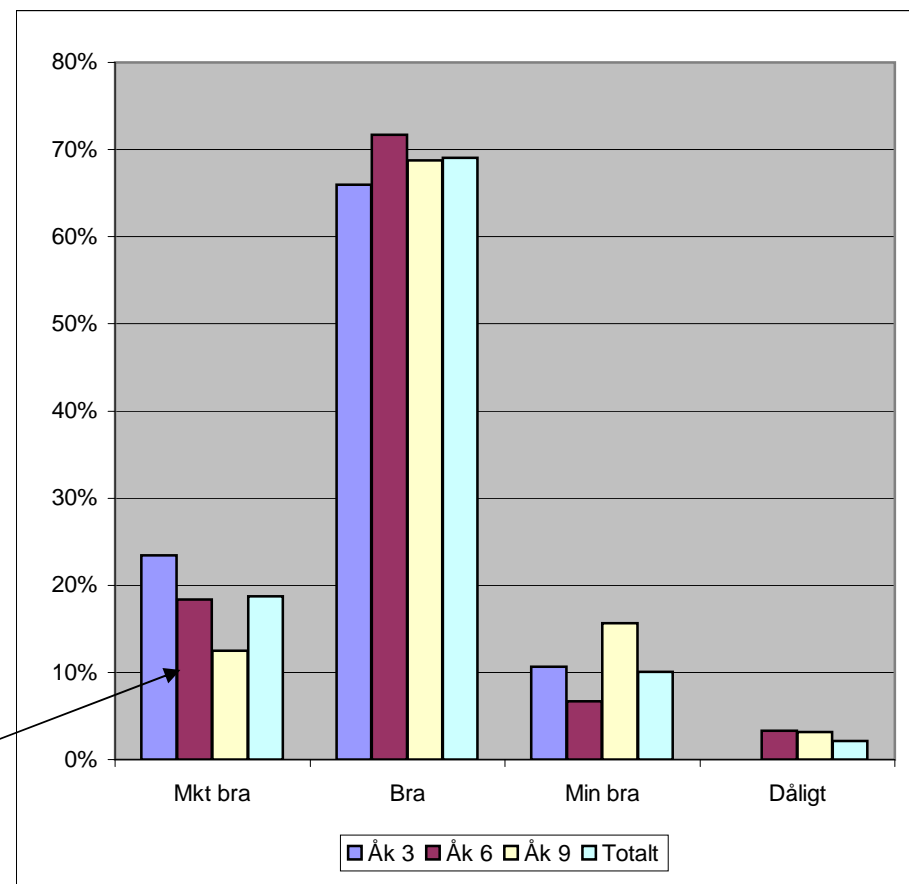
2. Hur tycker du att du blir bemött av personalen vid besök på skolan?

	Mkt bra	Bra	Min bra	Dåligt	Antal
Åk 3	45%	53%	2%	0%	34%
Åk 6	55%	43%	2%	0%	43%
Åk 9	36%	64%	0%	0%	24%
Totalt	47%	51%	1%	0%	100%



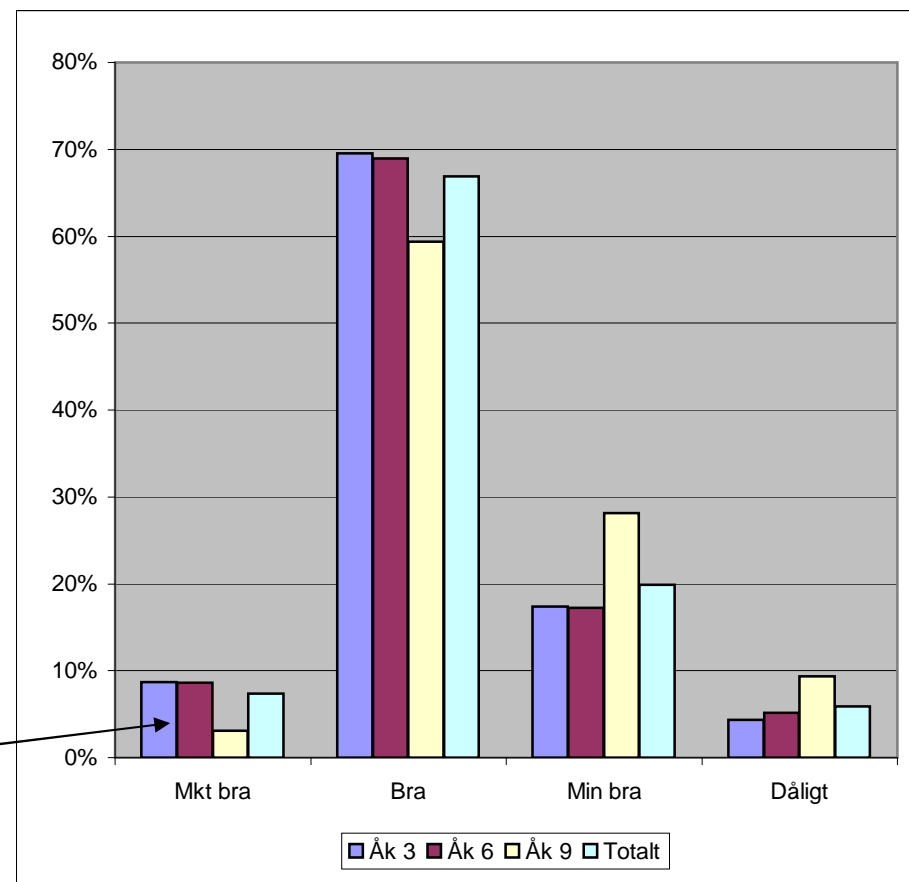
3. Hur upplever du din möjlighet till delaktighet i elevens arbete?

	Mkt bra	Bra	Min bra	Dåligt	Antal
Åk 3	23%	66%	11%	0%	34%
Åk 6	18%	72%	7%	3%	43%
Åk 9	13%	69%	16%	3%	24%
Totalt	19%	69%	10%	2%	100%



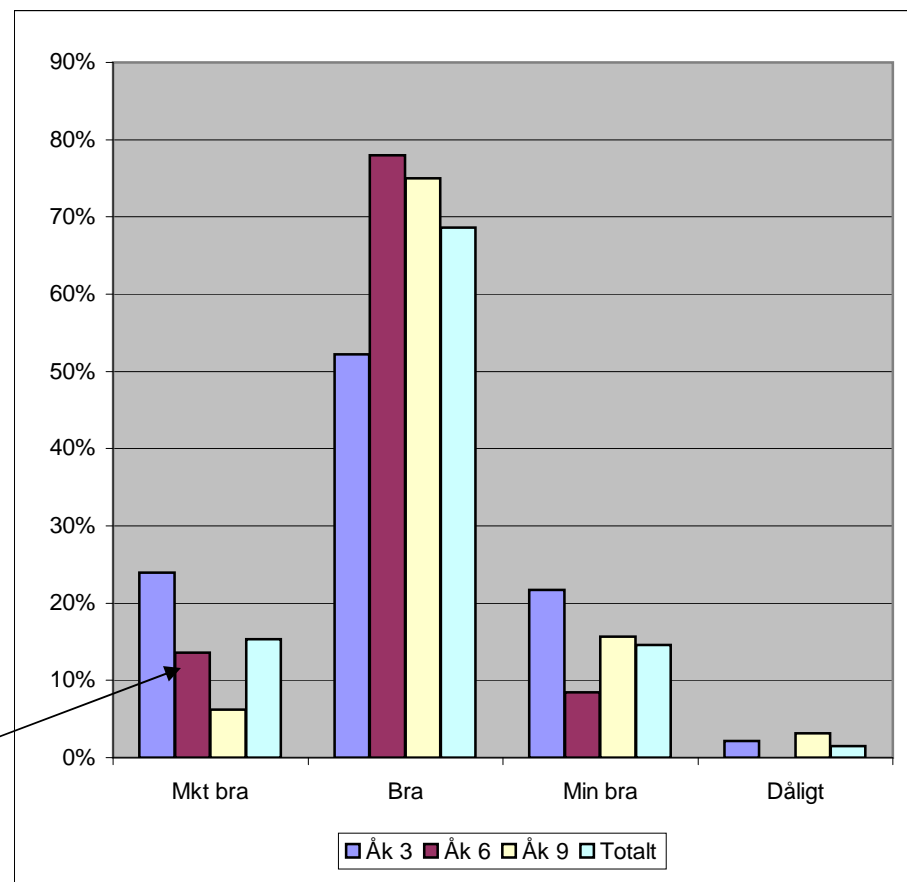
4. Hur tycker du din möjlighet till inflytande är i skolans verksamhet?

	Mkt bra	Bra	Min bra	Dåligt	Antal
Åk 3	9%	70%	17%	4%	34%
Åk 6	9%	69%	17%	5%	43%
Åk 9	3%	59%	28%	9%	24%
Totalt	7%	67%	20%	6%	100%



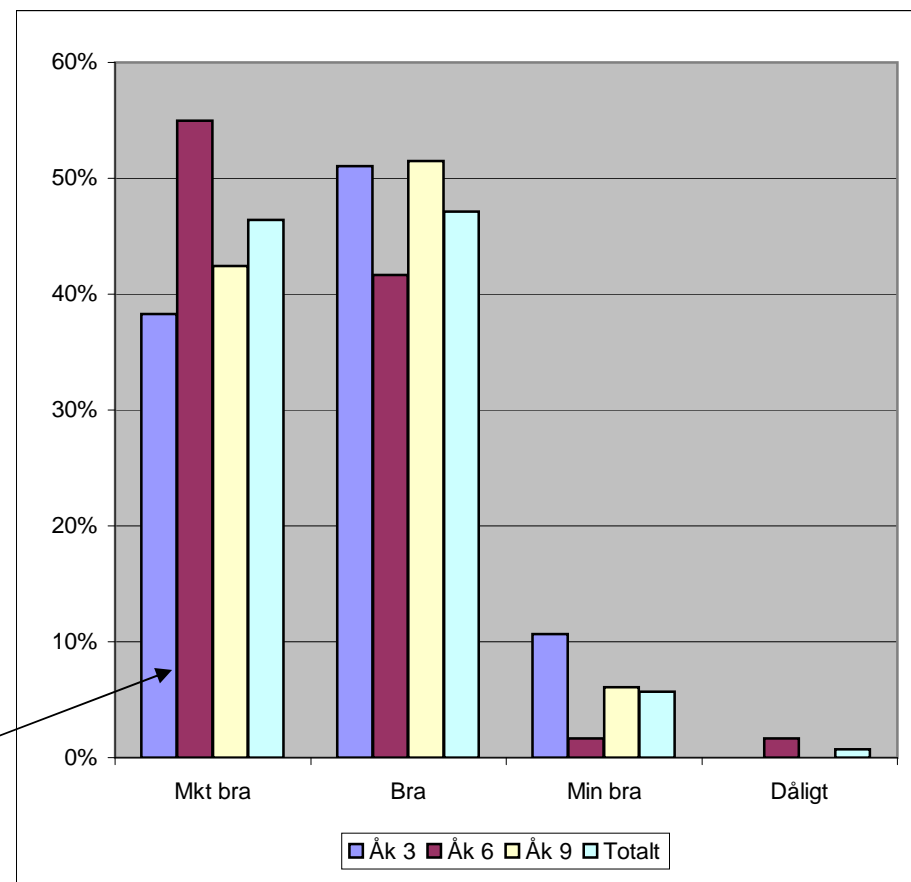
5. Hur tycker du att det är med ordning och arbetsro under lektionerna i ditt barns klass?

	Mkt bra	Bra	Min bra	Dåligt	Antal
Åk 3	24%	52%	22%	2%	34%
Åk 6	14%	78%	8%	0%	43%
Åk 9	6%	75%	16%	3%	24%
Totalt	15%	69%	15%	1%	100%



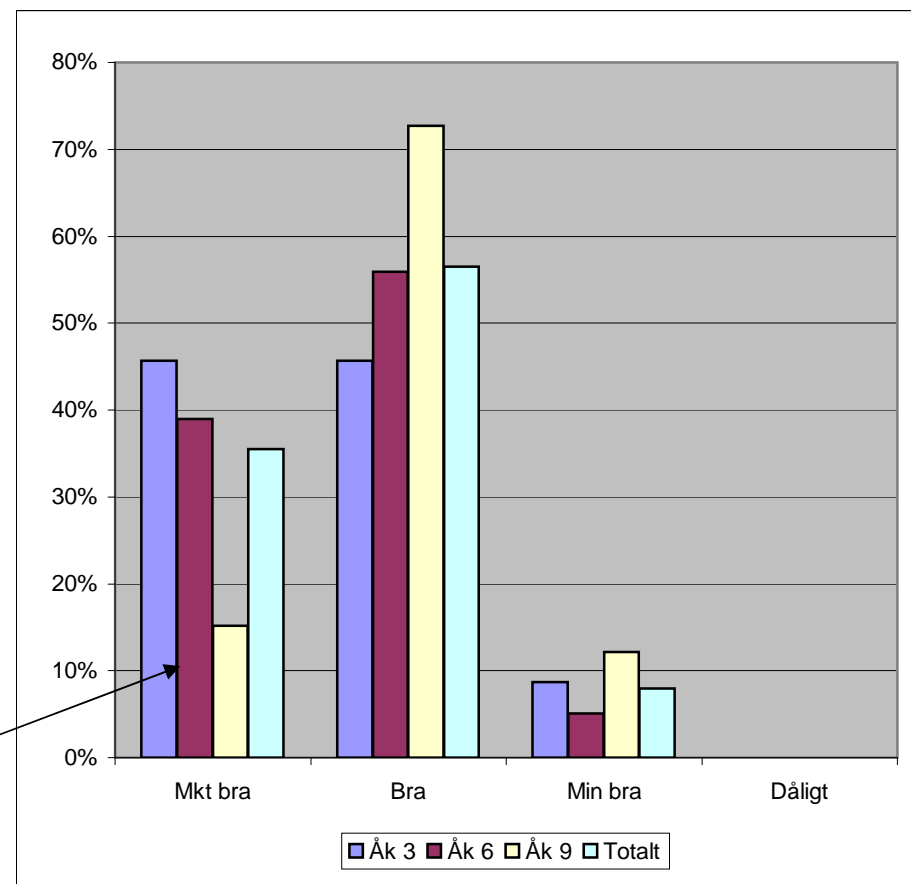
6. Hur tycker du att utvecklingssamtalen fungerar i nuvarande form?

	Mkt bra	Bra	Min bra	Dåligt	Antal
Åk 3	38%	51%	11%	0%	34%
Åk 6	55%	42%	2%	2%	43%
Åk 9	42%	52%	6%	0%	24%
Totalt	46%	47%	6%	1%	100%



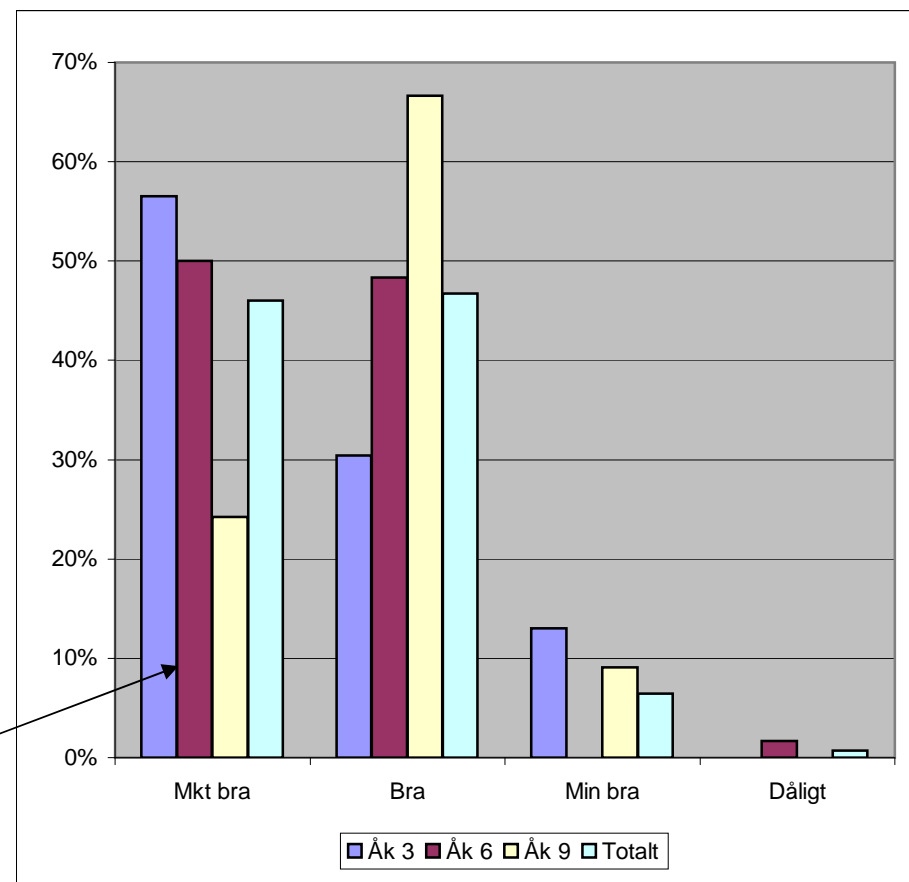
7. Hur bra är lärarna i klassen på att skapa bra inlärningsmöjligheter för ditt barn?

	Mkt bra	Bra	Min bra	Dåligt	Antal
Åk 3	46%	46%	9%	0%	34%
Åk 6	39%	56%	5%	0%	43%
Åk 9	15%	73%	12%	0%	24%
Totalt	36%	57%	8%	0%	100%



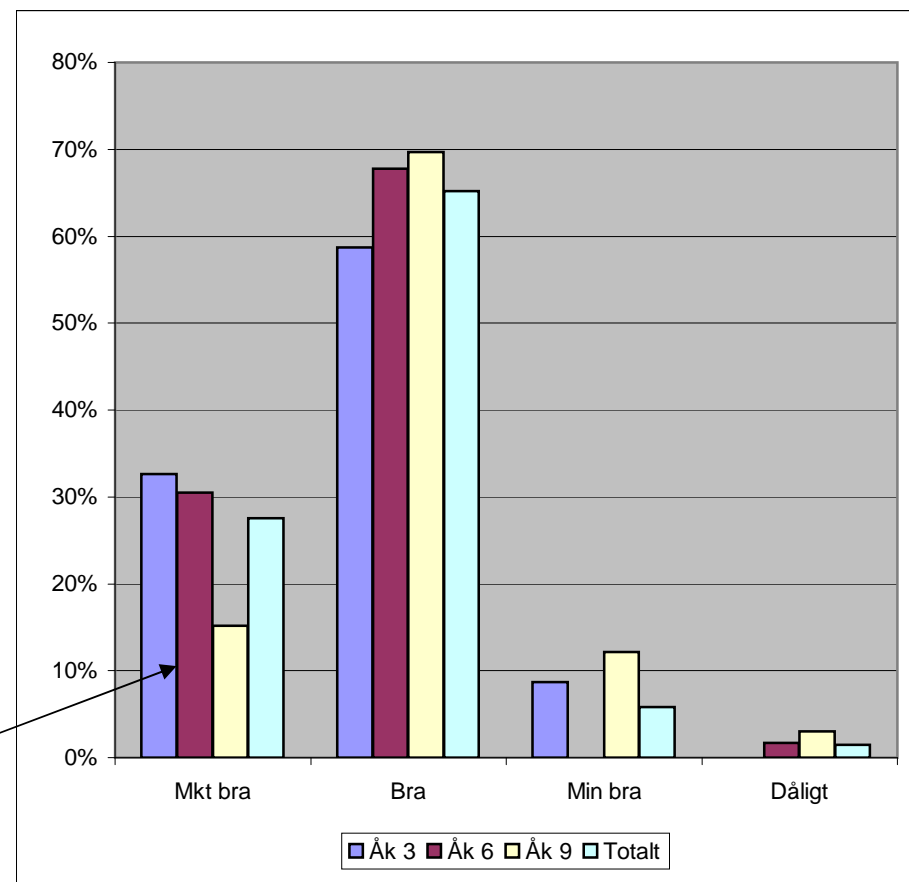
8. I hur stor grad tycker du att lärarna bryr sig om ditt barn?

	Mkt bra	Bra	Min bra	Dåligt	Antal
Åk 3	57%	30%	13%	0%	34%
Åk 6	50%	48%	0%	2%	43%
Åk 9	24%	67%	9%	0%	24%
Totalt	46%	47%	6%	1%	100%



9. Hur tycker du att lärarna anpassar undervisningen till ditt barns förutsättningar?

	Mkt bra	Bra	Min bra	Dåligt	Antal
Åk 3	33%	59%	9%	0%	34%
Åk 6	31%	68%	0%	2%	43%
Åk 9	15%	70%	12%	3%	24%
Totalt	28%	65%	6%	1%	100%



10. På vilket sätt tycker du att du får information om ditt barns studieresultat och utveckling i skolan?

	Mkt bra	Bra	Min bra	Dåligt	Antal
Åk 3	34%	49%	15%	2%	34%
Åk 6	33%	60%	7%	0%	43%
Åk 9	30%	55%	12%	3%	24%
Totalt	33%	55%	11%	1%	100%

